



Delinquency Graphs by Vintage (*Gráficos de Morosidad por Cosechas*)

Panama - Personal Loans
(*Panama - Préstamos Personales*)

Cutoff Date: July-2022

Section 1 (English Reports/Reportes en Inglés)

Delinquency Graphs by Vintage

Section 2 (Reportes en Español/Spanish Reports)

Gráficos de Morosidad por Cosechas

Section 1

(English Reports / *Reportes en Inglés*)



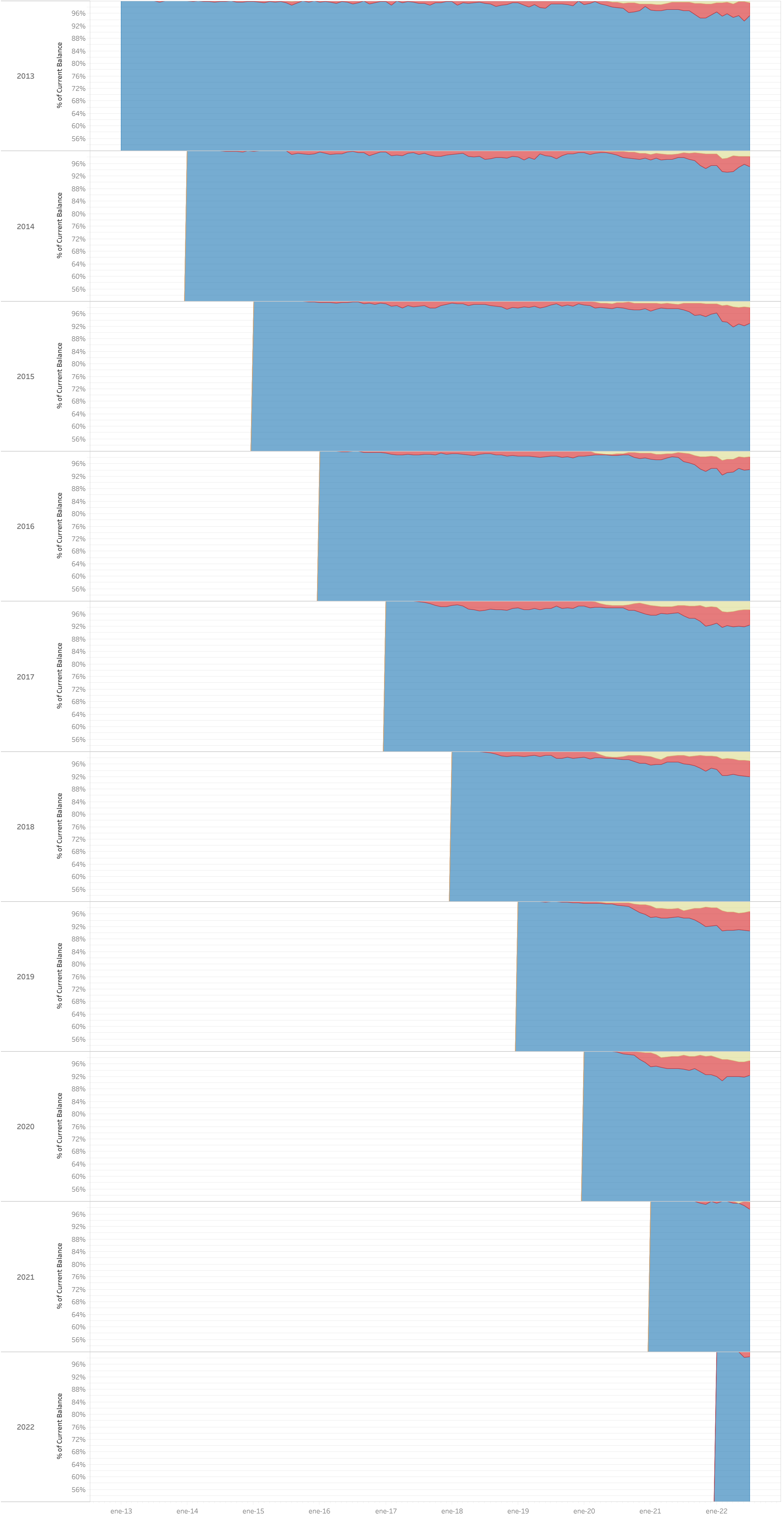
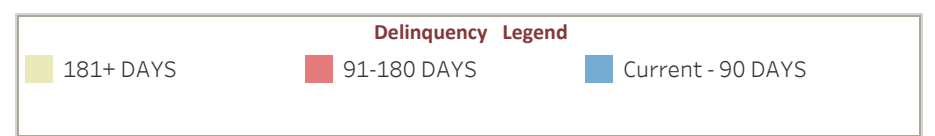
Delinquency Graphs by Vintage Panama

Personal Loans - July-2022

An analysis of historical loan payment data was used to compile a migration analysis of delinquency by annual vintage. Delinquencies for each vintage were grouped into the following buckets; Current, 1-30, 31- 60, 61-90, 91-120, 121-150, 151-180, and 180+. Results are provided in graphical and tabular form. Vintages with fewer than fifty (50) loans are not presented, however these excluded loans are included in the data and graphs showing all vintages.

The cutoff date is July-2022

Delinquency Graph - Panama - Personal Loans (2013,2014,2015 y 7 más) Vintages



Section 2

(Spanish Reports / Reportes en Español)



Gráficos de Morosidad por Cosechas Panamá

Préstamos Personales - julio-2022

Se realizó un análisis de los datos históricos de pago de préstamos para compilar un análisis de migración de la morosidad por antigüedad anual. Las morosidades de cada cosecha se agruparon en los siguientes canastas; Corriente, 1-30, 31-60, 61-90, 91-120, 121-150, 151-180 y 180+. Los resultados se proporcionan en forma gráfica y tabular. Las cosechas con menos de cincuenta (50) préstamos no se muestran en el reporte, sin embargo, aquellos préstamos excluidos, si forman parte de la tabla de datos como en la gráfica de todas las cosechas.

La fecha de corte: julio-2022

Préstamos Personales - La Hipotecaria Panamá - Análisis de Migración de Cosechas (Todas)

	2013	2014	2015	2016	2017	2018	2019	2020	2021	2022
	julio	julio	julio	julio	julio	julio	julio	julio	julio	julio
Saldo Cartera	23,431,098	25,472,532	26,522,141	29,559,747	33,419,077	37,226,559	43,035,540	45,880,365	42,427,631	38,447,209

Estado de Morosidad (\$ Saldo Actual)

	2013	2014	2015	2016	2017	2018	2019	2020	2021	2022
	julio	julio	julio	julio	julio	julio	julio	julio	julio	julio
CORRIENTE	20,224,802	22,723,519	24,322,181	25,002,644	28,676,359	32,485,398	37,794,750	40,063,098	34,320,431	28,871,851
1-30 DÍAS	1,799,492	1,638,724	1,478,776	1,149,410	3,028,250	2,922,768	2,595,236	2,832,560	4,140,958	3,609,994
31-60 DÍAS	479,433	813,252	518,186	1,010,948	1,042,911	893,318	1,448,697	1,218,099	1,394,444	1,796,960
61-90 DÍAS	775,020	206,897	129,387	269,648	369,502	412,365	670,004	552,521	812,898	1,309,785
91-120 DÍAS	82,308	32,685	18,890	71,699	145,297	248,078	253,710	199,384	633,890	836,461
121-150 DÍAS	41,292	52,346	48,912	49,051	100,228	134,180	132,904	89,242	246,740	645,451
151-180 DÍAS	28,750	5,109	5,810	6,347	57,631	133,483	139,260	64,145	250,235	431,666
181+ DÍAS	0	0	0	0	0	0	0	360,418	648,033	947,062

Estado de Morosidad (% del Saldo Actual)

	2013	2014	2015	2016	2017	2018	2019	2020	2021	2022
	julio	julio	julio	julio	julio	julio	julio	julio	julio	julio
CORRIENTE	86.32%	89.21%	91.71%	84.98%	85.81%	87.26%	87.82%	88.29%	80.84%	75.09%
1-30 DÍAS	7.68%	6.43%	5.58%	3.92%	9.06%	7.85%	6.02%	6.24%	9.76%	9.39%
31-60 DÍAS	2.05%	3.19%	1.95%	3.42%	3.12%	2.40%	3.97%	2.68%	3.25%	4.67%
61-90 DÍAS	3.31%	0.81%	0.49%	0.91%	1.11%	1.11%	1.56%	1.22%	1.92%	3.41%
91-120 DÍAS	0.35%	0.13%	0.07%	0.24%	0.43%	0.66%	0.59%	0.44%	1.49%	2.18%
121-150 DÍAS	0.18%	0.21%	0.18%	0.17%	0.30%	0.36%	0.31%	0.20%	0.58%	1.68%
151-180 DÍAS	0.12%	0.02%	0.02%	0.02%	0.17%	0.36%	0.32%	0.14%	0.59%	1.12%
181+ DÍAS	0.00%	0.00%	0.00%	0.00%	0.00%	0.00%	0.00%	0.79%	1.53%	2.46%

	2013	2014	2015	2016	2017	2018	2019	2020	2021	2022
	julio	julio	julio	julio	julio	julio	julio	julio	julio	julio
CORRIENTE - 90 DÍAS	99.55%	99.65%	99.72%	99.57%	99.00%	98.62%	98.78%	98.43%	95.81%	92.56%
91-180 DÍAS	0.65%	0.33%	0.28%	0.43%	0.91%	1.38%	1.22%	0.78%	2.67%	4.98%
181+ DÍAS	0.00%	0.00%	0.00%	0.00%	0.00%	0.00%	0.00%	0.79%	1.53%	2.46%

Gráfico de Morosidad por Cosechas - Panamá - Préstamos Personales (Todas las Cosechas)

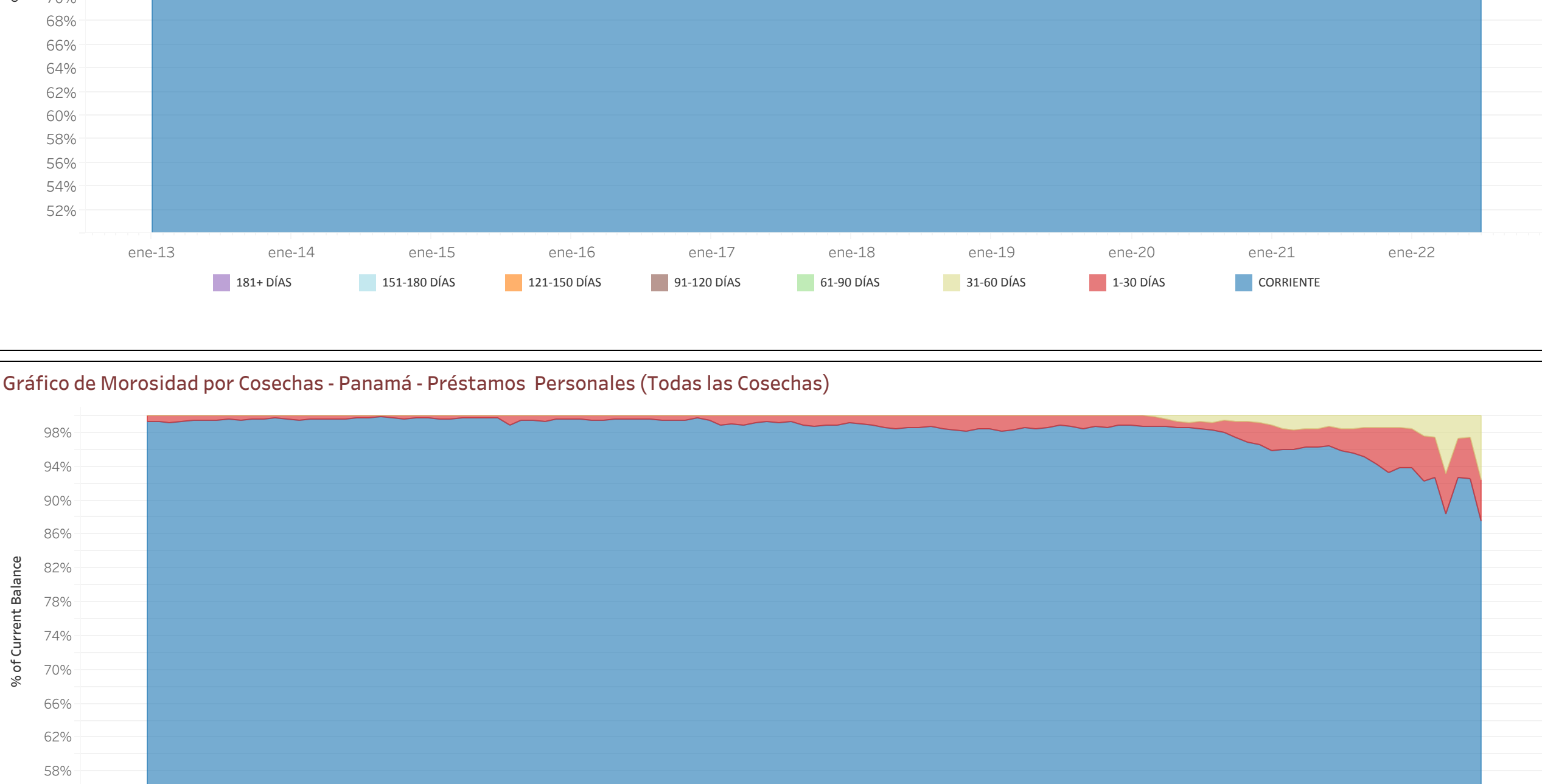
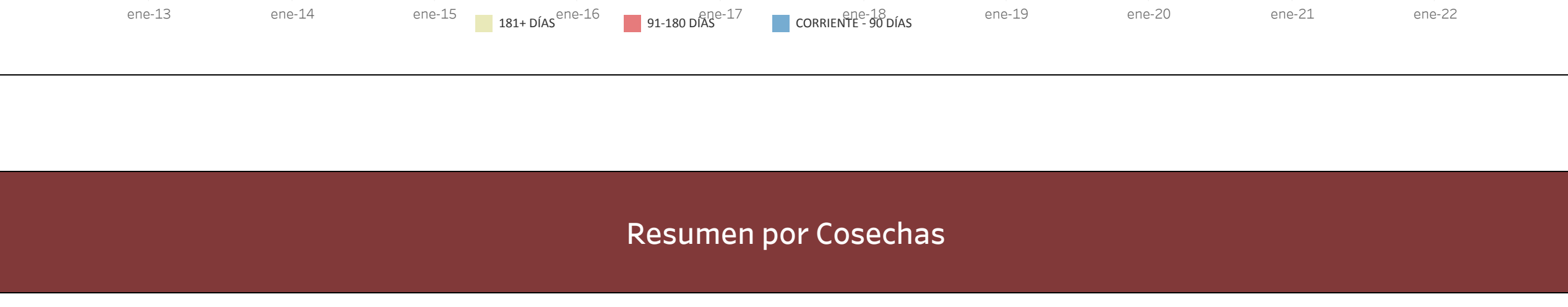


Gráfico de Morosidad por Cosechas - Panamá - Préstamos Personales (Todas las Cosechas)



Resumen por Cosechas

Saldo Mensual - Préstamos Personales - Panamá

	2013	2014	2015	2016	2017	2018	2019	2020	2021	2022
	julio	julio	julio	julio	julio	julio	julio	julio	julio	julio
2013	3,733,906	5,630,625	3,985,504	2,998,339	2,240,439	1,760,838	1,361,970	1,037,380	846,181	617,876
2014		4,643,350	6,587,318	5,198,979	4,071,566	3,324,348	2,700,991	2,229,398	1,951,448	1,664,393
2015			5,008,587	8,407,792	6,803,075	5,374,686	4,299,088	3,665,518	3,323,443	2,923,558
2016				5,407,180	8,675,782	7,102,138	5,795,647	4,509,545	4,509,545	3,956,608
2017					6,185,986	9,441,311	7,802,094	6,904,309	6,240,846	5,476,706
2018						6,371,291	10,280,174	9,143,081	8,246,357	7,325,703
2019							8,278,617	12,534,890	11,609,407	10,200,743
2020								3,087,947	3,589,243	3,207,427
2021									901,984	1,315,824
2022										960,491

Estado de Morosidad (\$ Saldo Actual) - Préstamos Personales - Panamá

	2013	2014	2015	2016	2017	2018	2019	2020	2021	2022
	julio	julio	julio	julio	julio	julio	julio	julio	julio	julio
CORRIENTE	3,503,552	5,102,081	3,635,564	2,435,650	1,925,285	1,627,149	1,106,413	881,471	699,445	491,635
1-30 DÍAS	181,020	343,384	299,572	403,087	224,463	172,892	143,965	96,374	97,399	64,826
31-60 DÍAS	6,286	113,359	64,909	75,204	63,529	38,683	9,450	31,268	50,606	14,480
61-90 DÍAS	48,049	58,216	24,610	53,107	11,633	8,010	42,132	5,088	10,306	18,259
91-120 DÍAS	0	7,624	10,627	27,791	7,596	11,699	13,511	16,066	15,342	5,206
121-150 DÍAS	0	0	4,413	8,431	4,090	2,405	0	0	5,531	20,043
151-180 DÍAS	0	0	5,810	0	3,843	0	0	3,087	1,943	0
181+ DÍAS	0	0	0	0	0	0	0	4,025	1,419	4,227
CORRIENTE	0	4,395,850	5,902,201	3,975,713	3,250,883	2,619,639	2,149,949	1,802,397	1,597,802	1,232,623
1-30 DÍAS	0	112,896	456,197	861,652	562,752	445,756	235,245	180,127	197,000	219,007
31-60 DÍAS	0	112,941	182,146	240,779	176,727	103,939	164,292	102,941	64,537	66,329
61-90 DÍAS	0	22,114	40,349	111,567	36,263	51,561	107,799	23,051	56,374	63,561
91-120 DÍAS	0	0	6,425	9,261	24,997	46,772	34,064	17,484	7,368	29,407
121-150 DÍAS	0	0	0	0	14,986	20,397	14,642	9,798	15,460	25,725
151-180 DÍAS	0	0	0	0	4,958	26,355	0	0	5,214	14,564
181+ DÍAS	0	0	0	0	0	0	0	0	3,889	12,703
CORRIENTE	0	0	4,907,198	6,963,070	5,523,764	4,427,484	3,665,295	3,058,103	2,553,599	2,006,849
1-30 DÍAS	0	0	45,340	393,220	789,489	632,534	325,666	369,193	441,184	390,869
31-60 DÍAS	0	0	56,048	99,320	245,949	196,035	182,757	110,883	111,287	200,420
61-90 DÍAS	0	0	0	63,926	140,539	69,032	76,780	57,013	124,139	116,094
91-120 DÍAS	0	0	0	16,714	55,622	28,518	16,740	25,215	28,847	46,563
121-150 DÍAS	0	0	0	4,686	20,319	9,144	4,141	33,022	5,511	14,174
151-180 DÍAS	0	0	0	0	36,393	11,938	27,698	0	0	41,622
181+ DÍAS	0	0	0	0	0	0	0	0	10,209	29,760
CORRIENTE	0	0	0	5,008,785	7,735,165	6,302,160	5,045,735	4,405,260	3,585,639	2,881,156
1-30 DÍAS	0	0	0	307,226	526,253	609,518	367,675	347,181	503,815	489,880
31-60 DÍAS	0	0	0	480,870	195,538	169,107	243,478	177,817	195,365	156,278
61-90 DÍAS	0	0	0	5,000	113,482	71,551	47,296	45,166	87,158	150,382
91-120 DÍAS	0	0	0	0	32,073	4,766	34,778	11,890	63,249	55,437
121-150 DÍAS	0	0	0	0	60,833	33,812	46,268	15,511	28,131	77,267
151-180 DÍAS	0	0	0	5,000	12,437	10,924	10,417	4,786	28,051	29,731
181+ DÍAS	0	0	0	0	0	0	0	0	28,137	72,467
CORRIENTE	0	0	0	0	5,362,072	8,145,474	6,597,827	5,968,124	4,991,480	3,998,233
1-30 DÍAS	0	0	0	0	96,051	641,610	551,632	468,997	642,825	569,596
31-60 DÍAS	0	0	0	0	203,774	225,827	335,277	227,766	187,878	334,058
61-90 DÍAS	0	0	0	0	35,490	155,437	170,573	97,483	130,179	153,256
91-120 DÍAS	0	0	0	0	15,000	127,329	70,640	17,529	106,390	134,133
121-150 DÍAS	0	0	0	0	0	66,388	29,896	15,602	54,160	47,288
151-180 DÍAS	0	0	0	0	0	79,246	76,269	19,132	87,299	86,539
181+ DÍAS	0	0	0	0	0	0	0	0	89,655	151,150
CORRIENTE	0	0	0	0	0	5,996,005	9,111,562	7,955,349	6,632,273	5,358,740
1-30 DÍAS	0	0	0	0	0	251,883	595,063	556,572	757,993	700,986
31-60 DÍAS	0	0	0	0	0	83,794	277,515	299,971	325,044	350,524
61-90 DÍAS	0	0	0	0	0	24,787	173,035	120,545	201,594	329,695
91-120 DÍAS	0	0	0	0	0	14,852	66,048	26,082	119,547	139,121
121-150 DÍAS	0	0	0	0	0	0	0	0	32,544	158,088
151-180 DÍAS	0	0	0	0	0	0	0	0	24,876	129,755
181+ DÍAS	0	0	0	0	0	0	0	0	14,120	74,817
CORRIENTE	0	0	0	0	0	0	0	0	156,535	304,384
1-30 DÍAS										

Gráficos de Morosidad - Préstamos Personales - Panamá

